

다음 내용들을 배워보십시오:

1. 최신 배포판의 [다운로드](#).
2. 티키의 [설치 및 업그레이드](#).
3. [기능 구성](#).
4. 웹사이트를 [즐기십시오](#)



저자가 되어주십시오

티키 설명서는 지속적인 현재 진행형 작업입니다 — [귀하의 도움으로](#) 이 사이트가 만들어지며 향상됩니다.



인기 태그들

특정한 티키 기능이나 토픽에 대한 도움을 찾고 계십니까? 다음은 가장 인기있는 태그들입니다:

```
class="card box-freetags_most_popular module">
```

```
style="display: block;"
```

```
class="card-body">
```

[admin](#)

[administration](#)

[ads](#)

[ajax](#)

[anchor](#)

articles

attachments

authentication

backup

banners

book

calendars

category

chat

cms

configuration

css

cvS

date

directory

documentation

ebm

edit

email

faq

feature

features

files

formatting

forms

forums

freetags

gallery

google

groups

i18n

images

import

installation

internationalization

javascript

language

links

list

login

look and feel

mail

maps

module

modules

mysql

page

pdf

permissions

plugin

requirements

search

ssl

structures

svn

syntax

table

tag

text

theme

toc

tpl

trackers

translation

upgrade

userlist

users

video


wiki

wysiwyg


모든 태그들...

티키 설명서 수트 구성:

설치 설명서

티키 설치 설명서는 티키를 설치하고 업그레이드에 대한 정보를 담고 있으며, 특정 플랫폼들에 대한 팁과 힌트를 포함합니다. [릴리즈 노트](#) 또한 반드시 읽어봐 주십시오! ( 다운로드)

참조 설명서

[티키 참조 설명서](#) 는 각각의 관리 페이지, 탭, 선택사항에 대한 정보를 포함합니다. 이 페이지들은 상세한 절차와 부가 정보를 담고 있습니다. 티키 도움말 시스템의 링크는 이 페이지들로 연결되어 있습니다. ( 다운로드)

사용자 설명서

[티키 사용자 설명서](#) 는 티키로 작동되는 웹사이트의 사용자와 방문객들을 위한 정보를 포함합니다. 이는 [티키의 기능](#) 으로 정리되어 있으며, 가장 흔한 작업에 대한 정보를 포함합니다.

관리 설명서

[티키 관리자 설명서](#)

추가 학습

- [소개](#)
- [부록](#)

설명서에서 문제점을 발견하셨습니까? 저희에게 알려주십시오:

- [저자가 되어주십시오](#) 그리고 수정하여 주십시오!
- [설명서 토론장](#) 에서 논의하여 주십시오.
- [#tikiwiki IRC 채널](#) 에서 저희에게 말씀하여 주십시오. (서버: [irc.freenode.net](#) 포트: 6667 채널: [#tikiwiki](#)).

자주 묻는 질문 (과 답변은)

[티키 FAQ](#) 을 살펴보십시오.



각 버전에서 새로워진 내용을 확인하십시오:

- [티키 13](#)
- [\(\(Tiki12|티키 12\)\) \(LTS\)](#)
- [티키 11](#)
- [티키 10](#)
- [티키 9 \(LTS\)](#)
- [티키 8](#)
- [티키 7](#)
- [티키 6 \(LTS\)](#)
- [티키 5](#)
- [티키 4](#)
- [티키 3](#)

티키 설명서는 지속적으로 진행되는 작업입니다.□

Last Modifications←

- [Credits](#)
- [How to Update the Tiki Diagram Version in Tiki](#)
- [PluginOEmbed](#)
- [Token Access](#)
- [Cypht in Tiki vs Cypht standalone](#)
- [Adding fields to a tracker](#)
- [Installing Tiki in a sub-directory](#)
- [module collapse](#)
- [PluginActivityStream](#)
- [Email folders Tracker Field](#)
- [Default group](#)

- [Custom Home](#)
- [test](#)
- [Markdown-WYSIWYG-Page-Editor](#)
- [Nginx](#)
- [Converting from Tiki syntax to Markdown](#)
- [Tiki28](#)
- [PluginVue](#)
- [Internet of Things usage](#)
- [API](#)

최신 티키 뉴스

[Tiki 28 Is Released - Another Version Packed with Improvements and Bug Fixes](#)

📅 Sat 25 Jan, 2025

[New Security Update Released for Tiki 21.x LTS and Upgrade is Strongly Recommended](#)

📅 Fri 03 Jan, 2025

[New Security Updates Released for Tiki 27.x LTS, 26.x, 24.x LTS and 21.x LTS and Strongly Recommended](#)

📅 Sun 22 Dec, 2024

[New Security Updates Released for Tiki 27.x LTS, 26.x and 24.x LTS and Strongly Recommended](#)

📅 Sun 22 Dec, 2024

[New Security Updates Released for Tiki 27.x LTS, 26.x and 24.x LTS and Upgrade is Strongly Recommended](#)

📅 Sun 22 Dec, 2024

[Tiki CMS Groupware turned 22: Celebrating milestones of Open Source Innovation in the Age of Digital Transformation](#)

📅 Wed 09 Oct, 2024

[Tiki 27.0 LTS: A Leap Forward for Collaborative Software](#)

📅 Fri 12 Jul, 2024

[Ask Me Anything \(AMA\) with Jason Munro \(Cypht.org webmail founder\)](#)


📅 Tue 11 Jun, 2024

[TikiFest Paris 2024-05-31 to 2024-06-03](#)

📅 Mon 20 May, 2024

[My thoughts on Cypht Webmail](#)

📅 Tue 07 May, 2024

문제가 있으십니까? 잊지마시고 [티키 설명서를 확인](#) 하여 주십시오, 대부분 의 해결책을 찾게 되실 것입니다. 다른 곳도 [확인](#) 하여 주십시오:

- [자주 묻는 질문들 \(FAQ\)](#)
- [자습서와 동영상](#)
- [티키 지원 토론장](#)
- [티키 서비스 제공자 \(컨설턴트\)](#)
- [티키 회보](#)

티키에 대한 도움 얻는 방법

흔한 토픽은 다음과 같습니다:

- 초기 설정
- 미세조정 및 성능
- 문제 해결
- 작가에 대한 자원

다음은 알아두시면 좋을 듯 합니다:

- [Who does what / 팀](#)
- [<http://tiki.org/Where>]어디에서 무엇을 찾아야 하나
- [티키커뮤니티](#)