

Diese Website enthält die Dokumentation, die von Mitgliedern der Tiki Gemeinschaft, **so wie Dir**, erstellt wurde.

Wenn Du neu bei Tiki bist, erfahre wie Du&nbsp;...&nbsp;...

1. ... die aktuelle Version [herunterladen](#) kannst.
2. ... Dein Tiki [installieren](#) oder [aktualisieren](#) kannst.
3. ... die Funktionen [konfigurieren](#) kannst.



### Werde Autor

An der Tiki Dokumentation wird regelmä&nbsp;ig weiter gearbeitet. &mdash; **Du** kannst [mithelfen](#) diese Website zu verbessern.



### Beliebte Tags

Suchst Du Hilfe zu einer bestimmten Tikifunktion? Hier sind die beliebtesten Tags:

class="card box-freetags\_most\_popular module">

style="display: block;"  
class="card-body">

- [admin](#)  
&nbsp;
- [administration](#)  
&nbsp;
- [ads](#)  
&nbsp;
- [ajax](#)  
&nbsp;
- [anchor](#)  
&nbsp;
- [articles](#)  
&nbsp;
- [attachments](#)  
&nbsp;
- [authentication](#)

&nbsp;

- [backup](#)

&nbsp;

- [banners](#)

&nbsp;

- [book](#)

&nbsp;

- [calendars](#)

&nbsp;

- [category](#)

&nbsp;

- [chat](#)

&nbsp;

- [cms](#)

&nbsp;

- [configuration](#)

&nbsp;

- [css](#)

&nbsp;

- [cvs](#)

&nbsp;

- [date](#)

&nbsp;

- [directory](#)

&nbsp;

- [documentation](#)

&nbsp;

- [ebm](#)

&nbsp;

- [edit](#)

&nbsp;

- [email](#)

&nbsp;

- [faq](#)

&nbsp;

- [feature](#)

&nbsp;

- [features](#)

&nbsp;

- [files](#)

&nbsp;

- [formatting](#)

&nbsp;

- [forms](#)

&nbsp;

- [forums](#)

&nbsp;

- [freetags](#)

&nbsp;

- [gallery](#)

&nbsp;

- [google](#)

&nbsp;

- [groups](#)

&nbsp;

- [i18n](#)

&nbsp;

- [images](#)

&nbsp;

- [import](#)

&nbsp;

- [installation](#)

&nbsp;

- [internationalization](#)

&nbsp;

- [javascript](#)

&nbsp;

- [language](#)

&nbsp;

- [links](#)

&nbsp;


- [list](#)  
&nbsp;
- [login](#)  
&nbsp;
- [look and feel](#)  
&nbsp;
- [mail](#)  
&nbsp;
- [maps](#)  
&nbsp;
- [module](#)  
&nbsp;
- [modules](#)  
&nbsp;
- [mysql](#)  
&nbsp;
- [page](#)  
&nbsp;
- [pdf](#)  
&nbsp;
- [permissions](#)  
&nbsp;
- [plugin](#)  
&nbsp;
- [requirements](#)  
&nbsp;
- [search](#)  
&nbsp;
- [ssl](#)  
&nbsp;
- [structures](#)  
&nbsp;
- [svn](#)  
&nbsp;
- [syntax](#)

- [table](#)
- [tag](#)
- [text](#)
- [theme](#)
- [toc](#)
- [tpl](#)
- [trackers](#)
- [translation](#)
- [upgrade](#)
- [userlist](#)
- [users](#)
- [video](#)
- [wiki](#)
- [wysiwyg](#)

[Alle Tags...](#)

Die "Tiki Documentation Suite" besteht aus:


## Installationanleitung

Die [Installationsanleitung](#) beinhaltet Informationen zur Installation und zur Aktualisierung von Tiki, einschliesslich Tips und Hinweise für bestimmte Plattformen. Du solltest auch die [Veröffentlichungshinweise](#) lesen! (Download )

Schau in den [Tiki FAQs](#) nach häufig gestellten Fragen (und Antworten).


## Referenzhandbuch



Das [Referenzhandbuch](#) beinhaltet Informationen zu jeder Administrationsseite, -tab, -option. Diese Seiten enthalten Verweise zu detaillierten Arbeitsabläufen und zusätzlichen nützlichen Informationen. Links des Tiki-Hilfesystems verweisen auf diese Seiten. (Download )

## Benutzeranleitung

Die [Benutzeranleitung](#) enthält Informationen für Benutzer und Besucher von Tiki-Websites. Sie enthält ferner Informationen über die am häufigsten vorkommenden Aufgaben, sortiert nach [Tiki Funktionen](#).

 Arbeite am dieser [Benutzeranleitung](#); sie steht noch ganz am Anfang. In der Zwischenzeit kannst Du Dir die [existierende Dokumentationsstruktur](#) ansehen.

## Administrationsanleitung

*Dieser kommt bald als Teil des grossen [Dokumentationsumbaus](#). In der Zwischenzeit kannst Du Dir die [existierende Dokumentationsstruktur](#) ansehen.*

## Erfahre mehr

Hast Du ein Problem in dieser Dokumentation entdeckt? Lass' es uns wissen:

- [Werde Autor](#) und verbessere es!
- Diskutiere es im [Dokumentationsforum](#).
- Sag' es uns im [#tikiwiki IRC Chatkanal](#).

Die Tiki Dokumentation ist ein konstanter Arbeitsprozess.



- Fehlerbehebung
- Autoreninfo

Gut zu wissen:

- WhoWhat / Teams
- Was finde ich wo
- Tikigemeinschaft