

# Administrator Home

## Übersicht


Die Hauptseite für die Verwaltung und Konfiguration Deiner Tiki. Von hier aus hast Du Zugriff auf alle Funktionen

## Zugriff

Wähle aus dem Standardmenü **Verwalten > Administrator Home**.

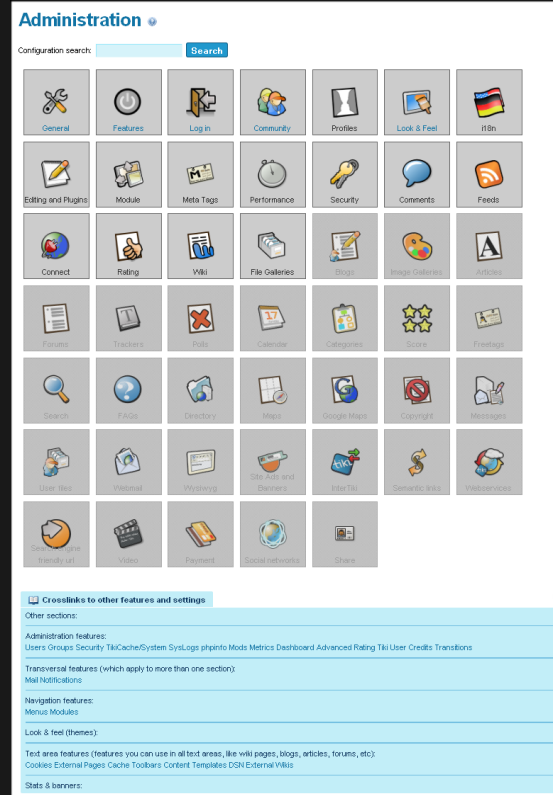
oder

**<http://DeineSeite.de/tiki-admin.php>**

 Hinweise:

1. Du kannst die **Konfigurationssuche** benutzen, um schnell jede der über 1.000 Optionen zu finden.
2. Einige Funktionen haben kein spezielles Symbol bzw. keine Schaltfläche. Um sie zu erreichen, musst Du die unten stehenden **Querverweise** am unteren Seitenrand benutzen.

Die häufigsten Funktionen sind aber über die jeweilige Schaltfläche zu erreichen. Inaktive Funktionen sind "ausgegraut" (so wie die Freetags-Schaltfläche auf dem folgenden Bild).



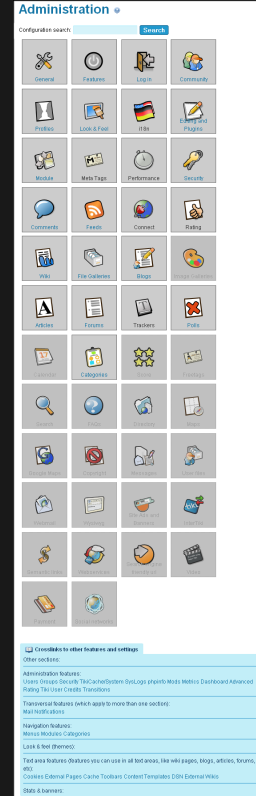
## Administrator Home

### Hinweise:

1. Du kannst die **Konfigurationssuche** benutzen, um schnell jede der  $\approx 1.000$  Optionen zu finden.
2. Einige Funktionen haben kein spezielles Symbol bzw. keine Schaltfläche. Um sie zu erreichen, musst Du die unten stehenden **Querverweise** am unteren Seitenrand benutzen.

Die häufigsten Funktionen sind aber  $\approx$  die jeweilige Schaltfläche zu erreichen. Inaktive Funktionen sind "ausgegraut" (so wie die Freetags-Schaltfläche auf dem folgenden Bild).

## Administration Home

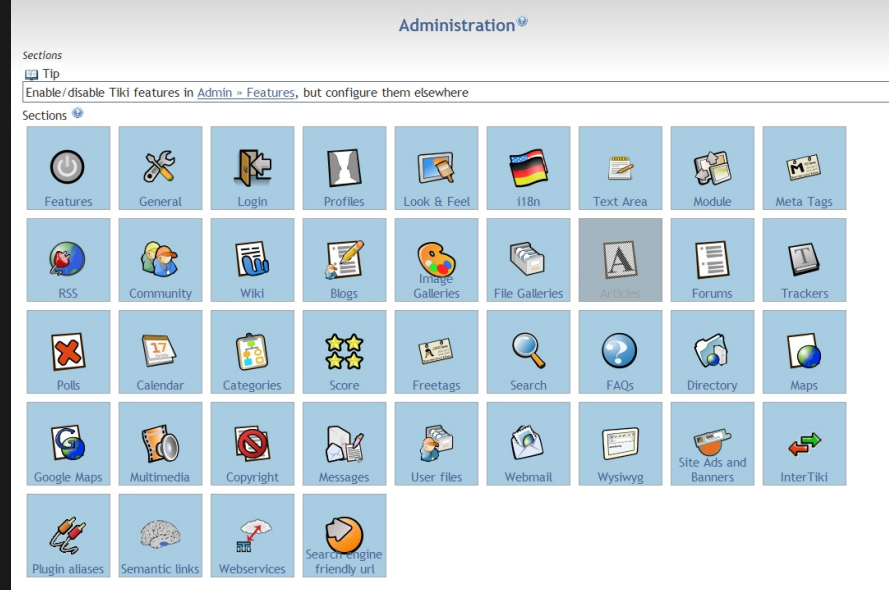


The screenshot shows the TikiWiki Administration Home interface. At the top, there is a search bar and a 'Configure search' link. Below this is a grid of icons representing various administrative functions. The icons are arranged in a grid, with some icons being active and others being disabled (grayed out). At the bottom of the page, there is a section titled 'Other modules' with a list of links for different features. The 'Articles' link is highlighted in blue, indicating it is active. The rest of the links are grayed out, indicating they are disabled.

Other modules:

- Administration features
  - Users (Users, Groups, Tiki, Profiles, Users, Profiles, Roles, Methods, Dashboard, Advanced)
  - Rating, Tax, User, Credits, Translations
- Translations and Modules (which search for more than one module):
  - Webhooks, etc.
- Navigation features:
  - Menus, Modules, Categories
- Look & Feel (Appearance):
  - Themes, Styles, Navigation, etc.
- TikiWiki features (which you can use in all web sites, like web pages, blogs, articles, forums, etc.):
  - Customize External Pages, Content, Tools, Content, Templates, Content, External Pages
- Stats & Reports

Dies ist die Hauptseite zur Konfiguration Deiner Tiki. Du kannst Du sie unter **DeineSeite.de/tiki-admin.php** erreichen. Die häufigsten Funktionen sind durch ein Symbol dargestellt. Wenn die Funktion inaktiv ist, ist der Hintergrund grau. Der Screenshot unten zeigt dies für die TikiWiki Version 3.0 für die [Artikel](#) Funktion; der Rest ist aktiviert.



## Administrator Home

Wenn Du auf Funktionen klickst, gelangst Du zu den [Adminfunktionen](#), wo Du die einzelnen Funktionen aktivieren oder deaktivieren kannst, einschließlich der Funktionen, die nicht auf der Hauptseite angezeigt worden sind. Die anderen Symbole bringen Dich zu den jeweiligen Konfigurationsseite der Funktion.